

Herzlich Willkommen zu unserer Online Sprechstunde...



...diese beginnen wir
pünktlich um 14:00 Uhr



bayern  innovativ
Innovation leben.

Verwendungsnachweiseinreichung für das Förderprogramm **„Nicht öffentlich zugängliche Ladeinfrastruktur für Elektrofahrzeuge in Bayern“**

Mehrere Fördergegenstände

- 2.2.1 Laden an touristischen Betrieben
- 2.2.2 Kommunales Laden
- 2.2.3 Flottenladen („Mischflotteneinsatz“)
- 2.2.4 Laden von Dienstfahrzeugen beim Mitarbeiter zu Hause

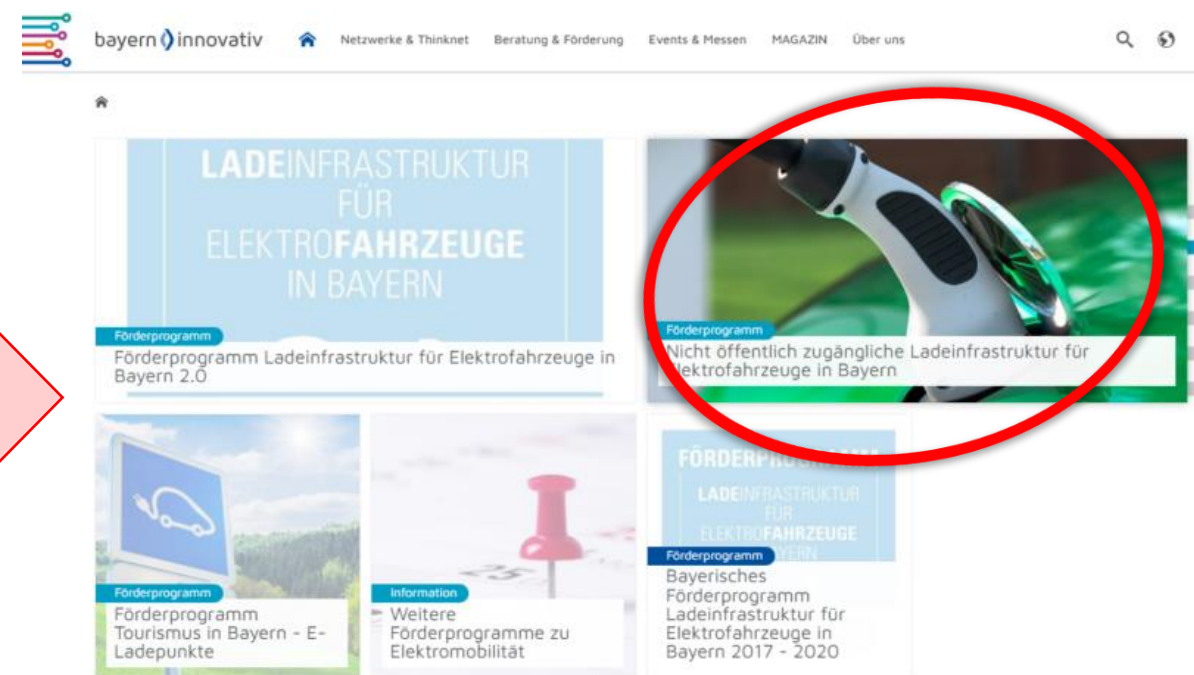

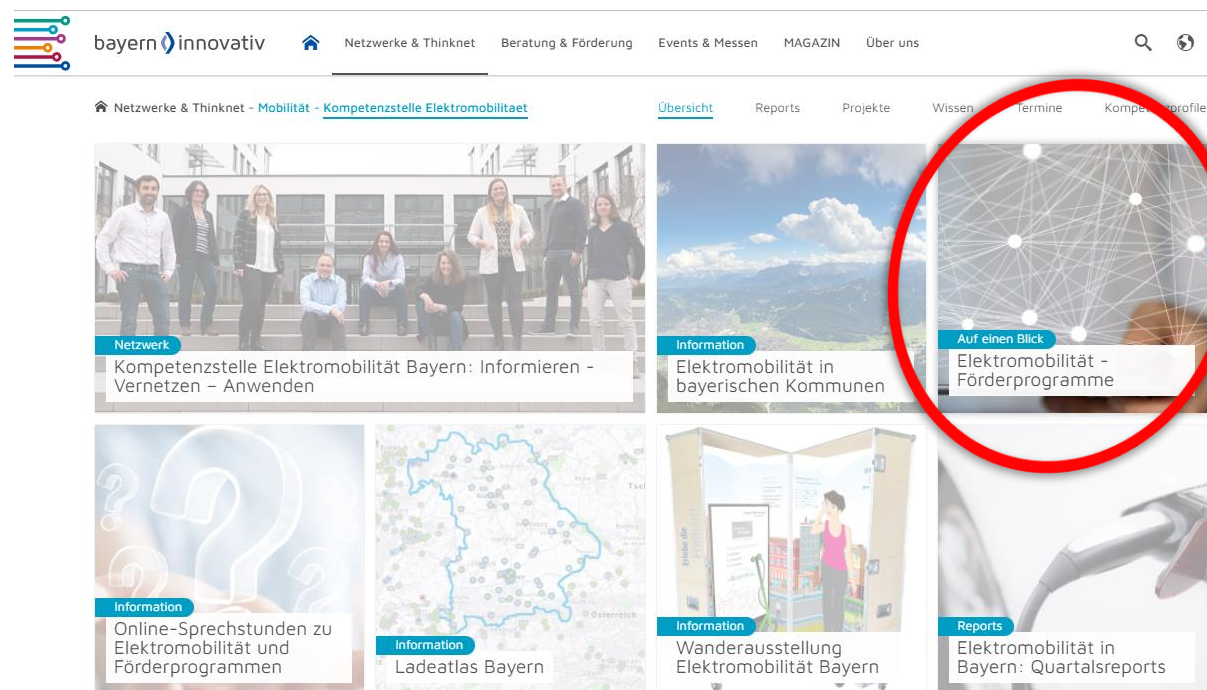
Gesamtprogramm: <https://www.bayern-innovativ.de/de/foerderprogramme-elektromobilitaet/seite/foerderprogramm-nicht-oeffentliche-ladepunkte>

Informationen Förderprogramm „Nicht öffentlich zugängliche Ladeinfrastruktur für Elektrofahrzeuge in Bayern“

Alle Infos



www.elektromobilitaet-bayern.de



Themenübersicht



Wichtige Hinweise vorab



Erstellung des Verwendungsnachweises im Online-System



Abschließende Schritte

Themenübersicht



Wichtige Hinweise vorab



Erstellung des Verwendungsnachweises im Online-System



Abschließende Schritte



Wichtige Hinweise vorab

Was ist ein **Verwendungsnachweis**?

Belege und Angaben, wie z.B. Rechnungen, Fotos, etc., **die**
die **Verwendung des Fördermittelbudgets** und
die **Einhaltung der Vorgaben seitens der Förderrichtlinie nachweisen.**



Wichtige Hinweise vorab

Welche **Angaben** und **Belege** werden für die Einreichung benötigt?

max. Ladeleistung pro PKW-Ladepunkt

Inbetriebnahmedatum der Ladepunkte

Gesamtbetrag aller **zuwendungsfähigen** Ausgaben

Rechnungen der zuwendungsfähigen Ausgaben

Fotos der Ladepunkte
(inkl. Aufkleber und ggf. Beschilderung)

Ökostromnachweis (**empfehlenswert**)

mindestens drei Vergleichsangebote
(Projektkosten > 5000,00 € netto)

Nachweis Sozialsteuerpflichtigkeit, Bestellung
Fahrzeug oder Fahrzeugschein

De-minimis-Beleg(e) aus den Steuerjahren
2020, 2021 und 2022

je nach
Antragsteller



Wichtige Hinweise vorab

Anbringung der Förderhinweisaufkleber

- Förderaufkleber muss für den Nutzer auf den ersten Blick erkennbar sein
- Aufkleber ist so anzubringen, dass dieser über den gesamten Verwertungszeitraum von einem Jahr seine Position behält und lesbar bleibt





Wichtige Hinweise vorab

Was ist hinsichtlich der **Rechnungen** zu beachten?

Beauftragungsdatum **muss** nach Ausstellungsdatum des
Zuwendungsbescheids liegen

Rechnungsdatum **muss** nach Ausstellungsdatum des
Zuwendungsbescheids liegen

Rechnung **muss** auf Antragsteller ausgestellt sein

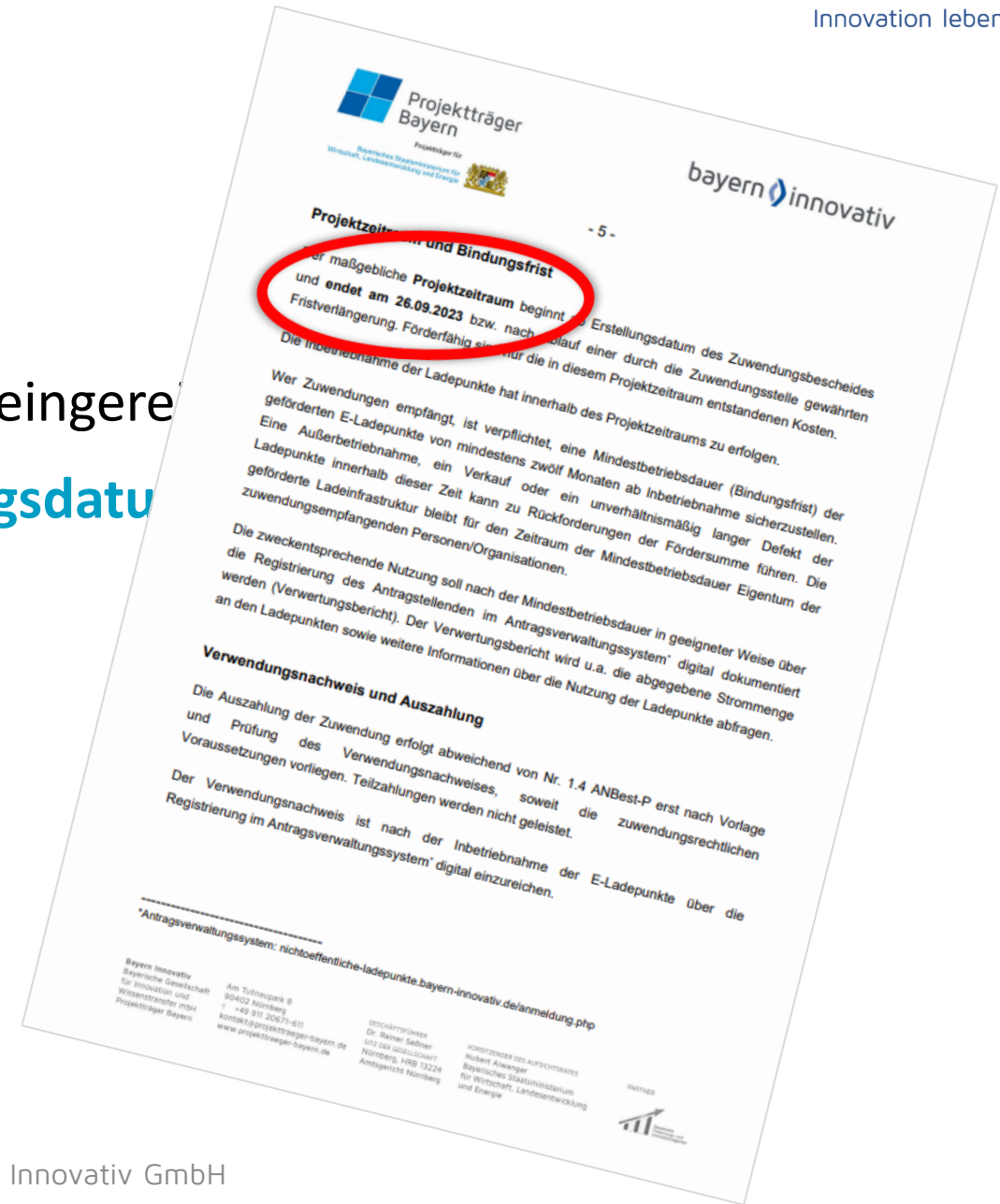
Rechnung **muss** von Konto aus Stammdaten beglichen worden sein





Wichtige Hinweise vorab

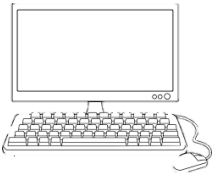
Bis wann können Verwendungsnachweise eingereicht werden?
Innerhalb eines Jahres ab dem **Ausstellungsdatum**



Themenübersicht



Wichtige Hinweise vorab



Erstellung des Verwendungsnachweises im Online-System

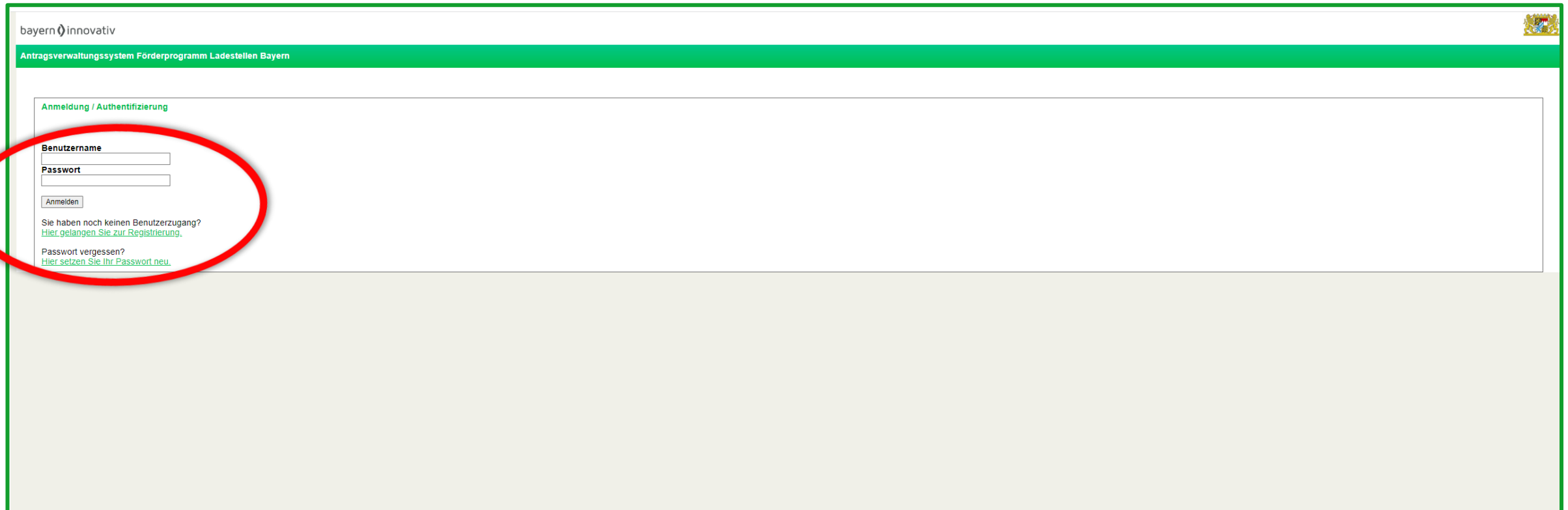


Abschließende Schritte

Erstellung des Verwendungsnachweises (VN)

www.elektromobilitaet-bayern.de oder <https://nichtoeffentliche-ladepunkte.bayern-innovativ.de/anmeldung.php>

1. Anmeldung




The screenshot shows the login interface of the 'Antragsverwaltungssystem Förderprogramm Ladestellen Bayern'. The page has a green header with the 'bayern innovativ' logo and the system name. The main content area is titled 'Anmeldung / Authentifizierung'. It contains a login form with two input fields: 'Benutzername' and 'Passwort'. Below these fields is a button labeled 'Anmelden'. There are also two links: 'Hier gelangen Sie zur Registrierung.' and 'Hier setzen Sie Ihr Passwort neu.' The login form and its associated links are circled in red.

Erstellung des Verwendungsnachweises (VN)

www.elektromobilitaet-bayern.de oder <https://nichtoeffentliche-ladepunkte.bayern-innovativ.de/anmeldung.php>

1. Anmeldung

2. VN erstellen



Förderprogramm Ladestellen Bayern - Onlineantragsformular

Übersicht

Stammdatenverwaltung

Angemeldet als [Samuel Morcelli](#) [Abmelden](#)

Antrag stellen

- [Neuen Antrag 2.2.1 Laden an touristischen Betrieben erstellen](#)
- [Neuen Antrag 2.2.3 Flottenladen \(„Mischflotteneinsatz“\) erstellen](#)
- [Neuen Antrag 2.2.4 Laden von Dienstfahrzeugen beim Mitarbeiter zu Hause erstellen](#)

Übersicht gestellter Anträge

Aktenzeichen	Ort	Art	Status	Aktion	Nachrichten zu diesem Antrag
NOELIS-2022-08-000165	1. Am Tullinaupark 8, Nürnberg	2.2.4 Laden von Dienstfahrzeugen beim Mitarbeiter zu Hause	VN ausstehend	Antrag anzeigen Antrag als PDF Verwendungsnachweis bearbeiten Verwendungsnachweis abgeben	2022-08-23 Ihr Antrag auf eine Förderung von Ladep... Verwendungsnachweis muss noch abgegeben werden
NOELIS-2022-08-000166	1. Spielbergerstr. 42, Nürnberg	2.2.3 Flottenladen („Mischflotteneinsatz“)	VN ausstehend	Antrag anzeigen Antrag als PDF Verwendungsnachweis erstellen	2022-09-07 Ihr Verwendungsnachweis für eine Förde... 2022-08-23 Ihr Antrag auf eine Förderung von Ladep... Bitte erstellen Sie einen Verwendungsnachweis
NOELIS-2022-08-000167	1. Ringmauergasse 9/1, Nürnberg	2.2.1 Laden an touristischen Betrieben	VN ausstehend	Antrag anzeigen Antrag als PDF	2022-08-23 Ihr Antrag auf eine Förderung von Ladep... Verwendungsnachweis muss noch abgegeben werden



Erstellung des Verwendungsnachweises (VN)

www.elektromobilitaet-bayern.de oder <https://nichtoeffentliche-ladepunkte.bayern-innovativ.de/anmeldung.php>

1. Anmeldung

2. VN erstellen

3. VN ausfüllen: Allgemeines

Förderprogramm Ladestellen Bayern - Onlineantragsformular

Übersicht **Stammdatenverwaltung**
Angemeldet als [Samuel Morcelli](#) **Abmelden**

Antrag auf Gewährung einer Zuwendung im Rahmen des Förderprogramms Nicht öffentlich zugängliche Ladeinfrastruktur für Elektrofahrzeuge in Bayern

"2.2.3 Flottenladen („Mischflottenmodelle“)"

Verwendungsnachweise sind erst nach Inbetriebnahme einzureichen.

Felder mit * sind Pflichtfelder und müssen ausgefüllt werden.

Hinweis

Über dieses Online-Formular können Sie die im Rahmen des Ladepunkt-Aufbaus entstandenen Kosten einreichen und die entsprechenden Dokumente hochladen. Verwendungsnachweise werden erst nach der Inbetriebnahme der Ladepunkte eingereicht.

Bitte beachten Sie, dass nur Rechnungen von Dienstleistern/Lieferanten und keine Eigenleistungen oder interne Kostenaufstellungen berücksichtigt werden können. Darüber hinaus können Rechnungen nur dann berücksichtigt werden, wenn:

- die jeweilige Beauftragung erst nach dem **DATUM** erfolgt ist.
- das Rechnungsdatum nach dem **DATUM** liegt.
- die Rechnung an den Antragsteller / die Antragstellerin adressiert ist. Den jeweiligen Antragstellenden finden Sie im Betreff-Feld Ihres Zuwendungsbescheides.
- die Rechnung von einem Konto des Antragstellers / der Antragstellerin beglichen wurde.

Bitte vergessen Sie nicht, uns das ausgedruckte Online-Formular innerhalb von 4 Wochen nach Online-Abgabe unterschrieben zukommen zu lassen.

Erstellung des Verwendungsnachweises (VN)

www.elektromobilitaet-bayern.de oder <https://nichtoeffentliche-ladepunkte.bayern-innovativ.de/anmeldung.php>

1. Anmeldung

2. VN erstellen

3. VN ausfüllen: Allgemeines

4. VN ausfüllen: Ladestandort

nur bei Fördergegenstand
2.2.1 Tourismusladen
notwendig

vorausgefüllt, Änderungen
sind aber möglich
→ Begründung erforderlich

Zuordnung zum Tourismus*
(Beherbergungsbetrieb (Hotel, Ferienwohnung /apartment etc.)
Wenn Sonstiges gewählt wurde, bitte näher beschreiben:

Ladestandort der aufgebauten Ladepunkte*
Strasse* Ringmauergasse
Hausnummer* 9/1
Postleitzahl* 90429
Ort* Nürnberg

Anzahl der aufzubauenden Ladepunkte

1. Wie viele nicht öffentlich zugängliche Normal-Ladepunkte bis einschließlich 22 kW für Elektrofahrzeuge wurden aufgebaut?
2

Wie hoch ist die max. Ladeleistung pro Normal-Ladepunkt?
1

2. Wie viele nicht öffentlich zugängliche Schnell-Ladepunkte von mehr als 22 kW für Elektrofahrzeuge wurden aufgebaut?
3

Wie hoch ist die max. Ladeleistung pro Schnell-Ladepunkt?
1

Ladepunkte insgesamt an diesem Standort
5

Endgültiges Inbetriebnahme-Datum aller Ladepunkte*
Datum muss nach Beginn des Projektzeitraums () liegen.

Bitte geben Sie den Link an, unter dem Sie im Internet auf die Lademöglichkeit hinweisen (z.B. im Rahmen der Zimmerausstattung o.ä.) oder begründen Sie, warum Sie keinen Internet-Hinweis angegeben haben.*

Erstellung des Verwendungsnachweises (VN)

www.elektromobilitaet-bayern.de oder <https://nichtoeffentliche-ladepunkte.bayern-innovativ.de/anmeldung.php>

1. Anmeldung

2. VN erstellen

3. VN ausfüllen: Allgemeines

Anzahl der aufzubauenden Ladepunkte

1. Wie viele nicht öffentlich zugängliche Normal-Ladepunkte werden aufgebaut?

1

Wie hoch ist die max. Ladeleistung pro Normal-Ladepunkt?*

12

2. Wie viele nicht öffentlich zugängliche Schnell-Ladepunkte von mehr als 22 kW für Elektrofahrzeuge wurden aufgebaut?*

1

Wie hoch ist die max. Ladeleistung pro Schnell-Ladepunkt?*

23

Ladepunkte insgesamt an diesem Standort

2

Endgültiges Inbetriebnahme-Datum aller Ladepunkte*

Datum muss nach Beginn des Projektzeitraums (24.08.2022) liegen.

07.09.2022

Hinweis Anzahl Ladepunkte:
max. mögliche Anzahl entspricht
Anzahl von beschiedenen Lade-
punkten **im Zuwendungsbescheid**

Bestätigung Stammdaten

Antragsteller:

Firmenname / Organisation *
Frankenbräu GmbH

Rechtsform / Organisationsform *

Andere Rechtsform *

Straße, Hausnummer*:

Ringmauergasse 9/1

PLZ / Ort *

90429 Nürnberg

Ansprechpartner:

Anrede: *

☐ Frau ☒ Herr

Titel:

Vorname:

Samuel

Nachname: *

Morcelli

Telefon *

091120671643

E-Mail *

sam_morro@web.de

Gesetzlicher Vertreter (Geschäftsführer, Inhaber, Besitzer etc.):

Samuel Morcelli

Funktion der Vertretung:

Ringmauergasse 9/1

[Homepage](#)

Bank: *

Spasskasse

Kontoinhaber: *

Samuel Morcelli

IBAN: *

DE21301204000000015228

BIC: *

BYLADEM1001

Vorsteuerabzugsberechtigt?: *

☒ Ja ☐ Nein

Die angegebenen Stammdaten wurden kontrolliert und sind korrekt.*

☒ Ja

☐ Nein

kontrollieren und bestätigen

Erstellung des Verwendungsnachweises (VN)

www.elektromobilitaet-bayern.de oder <https://betriebliche-ladepunkte.bayern-innovativ.de/anmeldung.php>

1. Anmeldung

2. VN erstellen

3. VN ausfüllen: Allgemeines

4. VN ausfüllen: Ladestandort

**Einträge kontrollieren und
ggf. vervollständigen**

De-Minimis Erklärung

Bei der bewilligten Zuwendung handelt es sich um eine De-minimis-Beihilfe im Sinne der Verordnung (EU) Nr. 1400/2013.

• Angaben zu bisherigen De-minimis-Förderungen: "Nach den Angaben des Antragstellers wurden ihm

**nicht relevante Einträge
können gelöscht werden**

Eintrag	Datum des Bewilligungsbescheids/Vertrags	Beihilfegeber und -betrag	Beihilfeart (Zuschuss, Bürgschaft, Darlehen)	Fördersumme in EUR	Beihilfebetrags bzw. Subventionswert in EUR
-	01.10.2021	4567890	<input checked="" type="checkbox"/> DAWI-De-minimis_vn-VO <input type="checkbox"/> Fischerei-De-minimis_vn-VO	Zuschuss	10000

Fehlende Einträge ergänzen

☒ Die getätigten Einträge sind vollständig und korrekt bzw. wurden bislang keine De-minimis relevanten Fördergelder empfangen.*

Pflichtfeld

Erstellung des Verwendungsnachweises (VN)

www.elektromobilitaet-bayern.de oder <https://nichtoeffentliche-ladepunkte.bayern-innovativ.de/anmeldung.php>

1. Anmeldung

2. VN erstellen

3. VN ausfüllen: Allgemeines

4. VN ausfüllen: Ladestandort

5. VN ausfüllen: Ladepunkte

Entstandene förderfähige Kosten und voraussichtliche Erstattung

Bitte tragen Sie hier die Summe aller getätigten, zuwendungsfähigen Ausgaben (vgl. postalisch zugesendeter Zuwendungsbescheid, Seite 3) ein:*

EUR (netto)

Prozentuale Obergrenze (90% der von Ihnen angegebenen förderfähigen Kosten): 4.500,00 EUR

Pauschale Obergrenze (1.500 € je PKW-LP): 3.000,00 EUR

Verfügbares De-minimis-Beihilfen-Budget (nach Abzug Ihrer De-minimis-Einträge): 190.000,00 EUR

**System kalkuliert selbstständig
entsprechende Werte**

Ihre voraussichtliche Zuwendungssumme beträgt (vorbehaltlich der Prüfung durch die Bewilligungsstelle):

3.000,00 EUR

Minimum aus den drei obigen Werten

Erstellung des Verwendungsnachweises (VN)

www.elektromobilitaet-bayern.de oder <https://nichtoeffentliche-ladepunkte.bayern-innovativ.de/anmeldung.php>

1. Anmeldung

2. VN er

3. VN au

**Bewusst machen, was
angekreuzt wird**

Der Antragsteller / Die Antragstellerin bestätigt, dass in Bezug auf dieses Fördervorhaben...

- ☒ ...erst nach Erhalt des Zuwendungsbescheides begonnen wurde. Als Vorhabenbeginn ist grundsätzlich eine Bestellung oder Beauftragung zu werten. Planung, Genehmigungsverfahren etc. gelten nicht als Beginn des Vorhabens.*
- ☒ ...keine weiteren öffentlichen Fördermittel in Anspruch genommen wurden.*
- ☒das Leistungs- bzw. Lieferdatum (optional Rechnungsdatum) der Maßnahme innerhalb des im Zuwendungsbescheids definierten Projektzeitraums liegt.*
- ☒ ...alle Rechnungen auf den Antragstellenden ausgestellt sind.*
- ☒ ...alle Rechnungen von einem Konto der Antragstellenden beglichen wurden.*
- ☒ ...die Ladepunkte jederzeit nur mit regenerativem Strom betrieben werden.*
- ☒ ...die Nutzung der Ladepunkte vorwiegend für das Aufladen betrieblicher, elektrisch betriebener Flottenfahrzeuge und -anwendungen vorgesehen sind.*
- ☒ ...mindestens ein Schnell- und ein Normal-Ladepunkt aufgebaut wurde.*
- ☒ ...nur nicht öffentlich zugängliche E-PKW-Ladepunkte (standardisiertes Steckersystem) berücksichtigt wurden.*
- ☒ ...die Nebenbestimmungen zur Auftragsvergabe (ANBest-P bzw. ANBest-K) eingehalten wurden, insbesondere Aufträge ab einem Projektvolumen von über 5.000 € netto nach wettbewerblichen Bedingungen vergeben wurden. Dazu sind in der Regel mindestens drei Unternehmen zur Abgabe eines Angebots aufzufordern.*
- ☒ ...die Vorgaben der Förderrichtlinie „Nicht öffentlich zugängliche Ladeinfrastruktur für Elektrofahrzeuge in Bayern“ eingehalten wurden.*

Erstellung des Verwendungsnachweises (VN)

www.elektromobilitaet-bayern.de oder <http://www.bayern-innovativ.de/anmeldung.php>

Je nach Fördergegenstand
werden die benötigten
Dokumente aufgelistet

Hochzuladende Dokumente

Bitte laden Sie folgende Dokumente hoch:

- die Rechnungen für den Aufbau der Ladepunkte.
- die relevanten De-minimis Bescheinigungen, falls vorhanden.
- ein oder mehrere Fotos, auf denen die Anzahl der aufgebauten Ladepunkte inkl. möglicher Beschilderung (lesbar) und Förderhinweis-Aufkleber erkennbar sind.
- bei Projektkosten > 5000 € netto entsprechende Vergleichsangebote
- Nachweis des zertifizierten Grünstrom-Liefervertrag

Neuen Anhang anhängen:

Datei

Datei:	<input type="button" value="Datei auswählen"/>	Keine ausgewählt	als	<input type="button" value="Rechnung"/>	(maximale Dateigröße: 2 MB)
Datei:	<input type="button" value="Datei auswählen"/>	Keine ausgewählt	als	<input type="button" value="Rechnung"/>	(maximale Dateigröße: 2 MB)
Datei:	<input type="button" value="Datei auswählen"/>	Keine ausgewählt	als	<input type="button" value="Rechnung"/>	(maximale Dateigröße: 2 MB)
Datei:	<input type="button" value="Datei auswählen"/>	Keine ausgewählt	als	<input type="button" value="Rechnung"/>	(maximale Dateigröße: 2 MB)
Datei:	<input type="button" value="Datei auswählen"/>	Keine ausgewählt	als	<input type="button" value="Rechnung"/>	(maximale Dateigröße: 2 MB)
Datei:	<input type="button" value="Datei auswählen"/>	Keine ausgewählt	als	<input type="button" value="Rechnung"/>	(maximale Dateigröße: 2 MB)
Datei:	<input type="button" value="Datei auswählen"/>	Keine ausgewählt	als	<input type="button" value="Rechnung"/>	(maximale Dateigröße: 2 MB)
Datei:	<input type="button" value="Datei auswählen"/>	Keine ausgewählt	als	<input type="button" value="Rechnung"/>	(maximale Dateigröße: 2 MB)
Datei:	<input type="button" value="Datei auswählen"/>	Keine ausgewählt	als	<input type="button" value="Rechnung"/>	(maximale Dateigröße: 2 MB)
Datei:	<input type="button" value="Datei auswählen"/>	Keine ausgewählt	als	<input type="button" value="Rechnung"/>	(maximale Dateigröße: 2 MB)

Dateien
auswählen

Bitte Typ auswählen

Nachweis-Typ
auswählen

10. VN ausfüllen: Anhänge

Verwendungsnachweis aktualisieren und speichern

Hinweis zum Speichern des Verwendungsnachweises (VN)

Antrag auf Gewährung einer Zuwendung im Rahmen des Förderprogramms Nicht öffentlich zugängliche Ladeinfrastruktur für Elektrofahrzeuge in Bayern

"2.2.3 Flottenladen („Mischflotteneinsatz“)"

Verwendungsnachweise sind erst nach Inbetriebnahme einzureichen.

 Bitte laden Sie mindestens ein Dokument hoch!

 Der Nachweis wurde erfolgreich aktualisiert!

Sie können Ihren Nachweis vor der Abgabe jederzeit bearbeiten und neu speichern. Nachdem Sie den Nachweis vollständig und korrekt ausgefüllt haben, gehen Sie bitte in der Kopfzeile auf Übersicht. Dort können Sie ihren Nachweis verbindlich einreichen oder einen neuen Nachweis für weitere Anträge stellen.

Einreichen des Verwendungsnachweises (VN)

Übersicht

Stammdatenverwaltung

Antrag stellen

- Neuen Antrag 2.2.1 Laden an touristischen ...
- Neuen Antrag 2.2.3 Flottenladen (Mitarbeiter zu Hause)
- Neuen Antrag 2.2.4 Laden von Dienstfahrzeugen beim Mitarbeiter zu Hause

Übersicht gestellter Anträge

Aktenzeichen	Ort	Status	Aktion	Nachrichten zu diesem Antrag
NOELIS-2022-08-000165	1. Am Tullnaupark 8, Nürnberg	VN ausstehend	Antrag anzeigen Antrag als PDF Verwendungsnachweis bearbeiten Verwendungsnachweis abgeben	2022-08-23 Ihr Antrag auf eine Förderung von Ladep ... Verwendungsnachweis muss noch abgegeben werden

Angemeldet als [Samuel Morcelli](#) [Abmelden](#)

Erhalt einer Bestätigungsmail über den Eingang des elektronischen VN

Ok

Abbrechen

Finale Abgabe

(keine Änderungen mehr möglich!)

Themenübersicht



Wichtige Hinweise vorab



Erstellung des Verwendungsnachweises im Online-System



Abschließende Schritte

Erzeugen des Verwendungsnachweises (VN) in F

bayern innovativ

Förderprogramm Ladestellen Bayern - Onlineantragsformular

Übersicht Stammdatenverwaltung

i Der Nachweis mit der ID 551 wurde erfolgreich eingereicht

Antrag stellen

[Neuen Antrag erstellen](#)

Übersicht gestellter Anträge

Aktenzeichen	Ort	Art	Status	Aktion
LIT-2022-02-001130	Bahnhofstraße 1, Nürnberg	LIT	VN abgegeben	Antrag anzeigen Antrag als PDF Verwendungsnachweis anzeigen Verwendungsnachweis als PDF

**speichern,
ausdrucken und
unterschreiben**

BaRi Einzelunternehmen
Herr Bastian Ritter
Bahnhofstraße 1
90449 Nürnberg

LIT-2022-02-001130 vom 09.03.2022

Bayern Innovativ GmbH
Tourismus in Bayern - fit für die Zukunft
Am Tullnaupark 8
90402 Nürnberg

Tourismus in Bayern - fit für die Zukunft

Aktenzeichen: LIT-2022-02-001130

Verwendungsnachweis vom 09.03.2022

Ladestandort:

Bahnhofstraße 1, 90449 Nürnberg

Anzahl der aufgebauten Ladepunkte

Ladepunkte für Elektrofahrzeuge (Stecker oder Kupplung Typ2 gem. DIN EN 62196-2 (Typ2) oder CCS bzw. Combo gem. DIN EN 62196-3):
3

Max. Ladeleistung pro PKW-Ladepunkt:
22,0 KW


öffentlich zugängliche Pedelec-Ladepunkte:
2

nicht öffentlich zugängliche Pedelec-Ladepunkte:
1

Pedelec-Ladepunkte INSGESAMT:
3

Seite 1 von 4

Einschicken des **ausgedruckten** und **unterschrieben** Verwendungsnachweises (VN)



**Posteingang beim Projektträger
innerhalb von 4 Wochen**

Abschließende Schritte

- (1) **Prüfung** Ihrer Angaben und eingereichten Dokumente durch den Projektträger
- (2) **Ausstellung eines Abschlussbescheides** inkl. Begründung zur Höhe der Fördersumme und eines **De-minimis-Bescheides**
(Versand an Sie per Email)
- (3) **Auszahlung** der Fördersumme an, **in Stammdaten hinterlegte**, Kontoverbindung
- (4) **Aufforderung** zur Zusendung des Kurzberichtes **ein Jahr** nach Erhalt Ihres **Abschlussbescheides**

Informationen über Kurzbericht

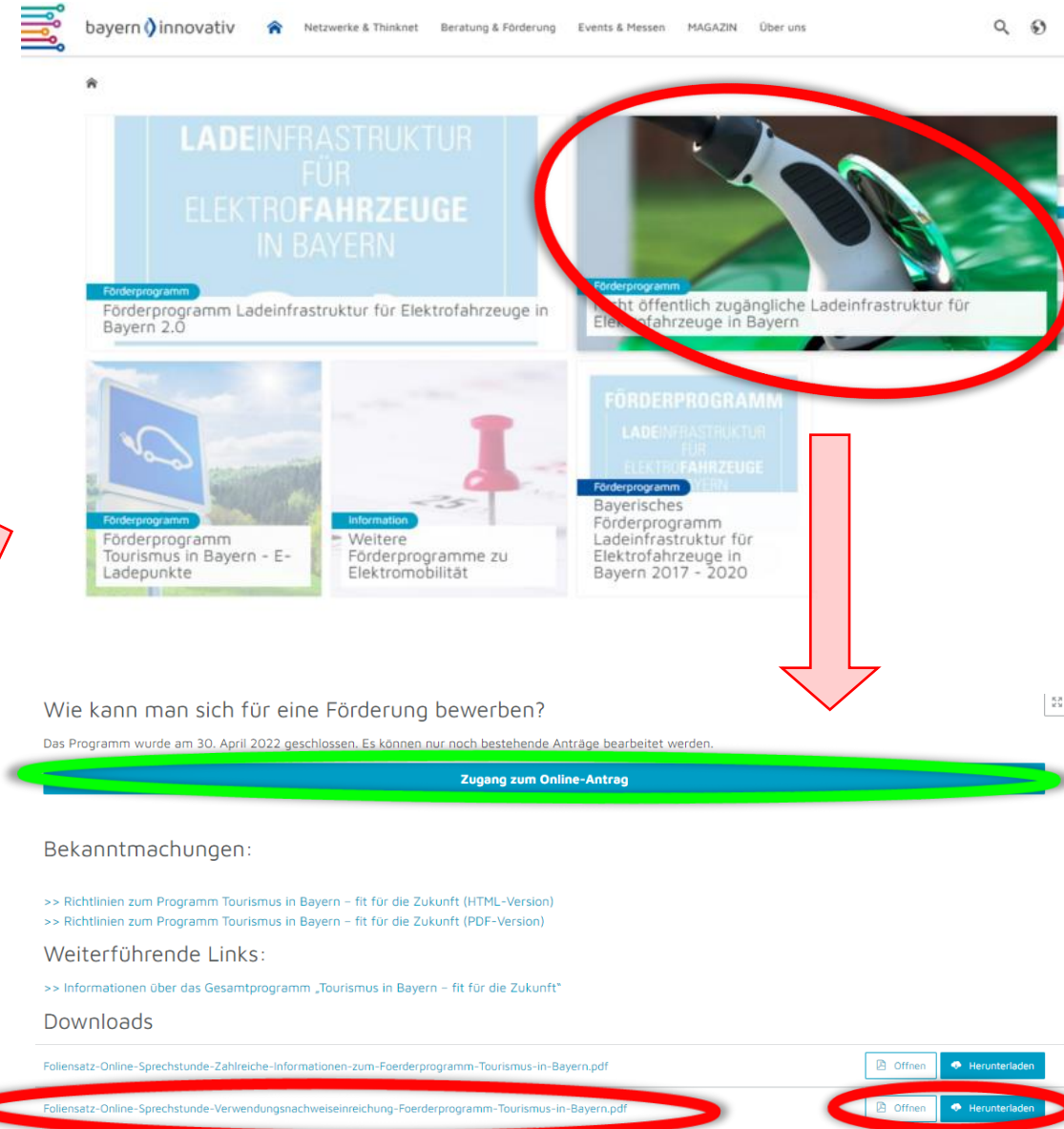

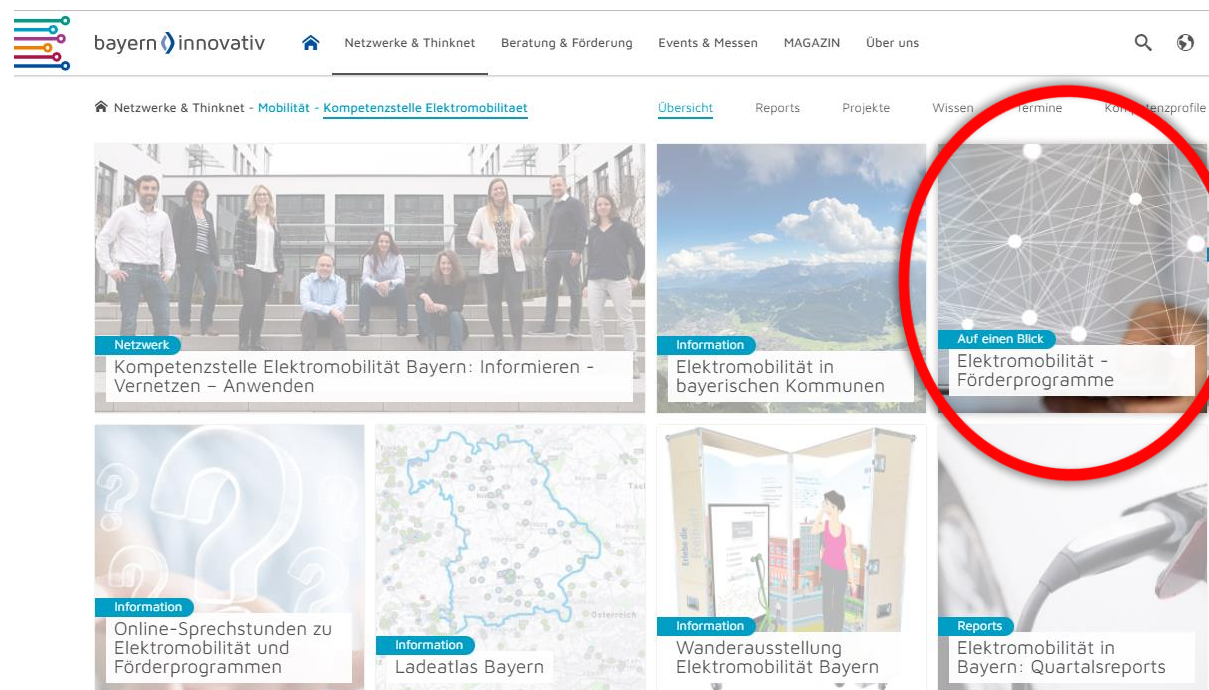
PKW-Ladepunkte:

- Maximal zu Verfügung stehende **Anschlussleistung**
- **Anzahl aller Ladevorgänge** (zumindest geschätzt)
- **Insgesamt abgegebener Ladestrom** (zumindest geschätzt)
- **Erstattung der Stromkosten** (nach kWh abgerechnet, Preiseaufschlag auf Parkplatz, überhaupt nicht)
- Positiven oder negativen **Erfahrungen**

Wo finden Sie den Foliensatz?



www.elektromobilitaet-bayern.de



Die nächsten Online-Veranstaltungen im Überblick:



Zugangslinks für die Online-Veranstaltungen:

<https://www.bayern-innovativ.de/netzwerke-und-thinknet/uebersicht-mobilitaet/kompetenzstelle-elektromobilitaet-bayern/seite/online-sprechstunden-elektromobilitaet-foerderprogramme>

Fragen?



Samuel.morcelli@bayern-innovativ.de

Tel.: 0911 20671-643

www.elektromobilitaet-bayern.de

nichtoeffentliche-ladepunkte@bayern-innovativ.de