

Wir empfehlen:

Legen Sie ihren Antrag und
Zuwendungsbescheid parat

Klicken Sie auf **→ Starten**, um das Formular Schritt für Schritt online auszufüllen.

Sie können Ihren Verwendungsnachweis anschließend online einreichen. Weitere Informationen erhalten Sie nach dem Ausfüllen.

Ihnen wird nach Absenden des Formulars ein fertig ausgefülltes Dokument im PDF-Format zum Download angeboten. Dieses können Sie zu Ihren Unterlagen nehmen.

Sie können das nachfolgende Formular auch mit zuvor gespeicherten Angaben fortsetzen. Klicken Sie dazu auf **📎 Datei zum Hochladen auswählen** und suchen Sie die Datei mit den betreffenden Formulardaten auf Ihrem Computer.

Verwenden Sie eine .html-Datei, die Sie zuvor beim Unterbrechen des Formulars auf Ihrem Computer gespeichert haben.

Klicken Sie dann auf **→ Starten**

Datei zum Fortsetzen:

© 2019 Bayerisches Staatsministerium für Wirtschaft, Landesentwicklung und Energie » [Impressum](#) und » [Datenschutz](#)

1. Förderkennzeichen gemäß Zuwendungsbescheid

* Pflichtfelder

Förderaufwurf: *	<input type="text" value="Erster Förderaufwurf"/>
Förderkennzeichen: (PBN-)*	<input type="text" value="LI-1709-0001"/>
Name/Bezeichnung (inkl. Rechtsform): *	<input type="text" value="Gemeinde Musterstadt"/>

© 2019 Bayerisches Staatsministerium für Wirtschaft, Landesentwicklung und Energie » [Impressum](#) und » [Datenschutz](#)

2. Aktualisierung Daten Zuwendungsnehmer/in

* Pflichtfelder

Hat sich etwas an Ihren Angaben seit der Antragstellung geändert? *	<input type="text" value="Ja"/>
Organisationsform:	<input type="text" value="Gemeinde"/>
Straße/Hausnummer:	<input type="text" value="Teststr 6"/>
Postleitzahl:	<input type="text" value="90402"/>
Ort:	<input type="text" value="Testhausen"/>
Bankverbindung	
IBAN:	<input type="text" value="DE12345678901234567890"/>
BIC:	<input type="text" value="SSKND77XXX"/>
Geldinstitut:	<input type="text" value="Testbank"/>
Auskunft erteilt	
Name:	<input type="text" value="Testmann"/>
Vorname:	<input type="text" value="Frau"/>
E-Mail:	<input type="text" value="Testmann@Mail.de"/>
Telefon:	<input type="text" value="0911 123456"/>
Fax:	<input type="text"/>

Ladestandort

Von hier aus gelangen Sie zum Formularbereich "Ladestandort".

Keine Einträge vorhanden. Klicken Sie auf [+ Ladestandort hinzufügen](#), um den ersten Eintrag hinzuzufügen:

[+ Ladestandort hinzufügen](#)

Wenn Sie mit diesem Abschnitt fertig sind, klicken Sie auf [→ Weiter](#).

[✕ Abbrechen](#)

[⬇ Unterbrechen ...](#)

[← Zurück](#)

[→ Weiter](#)

3. Ladestandorte (Sachbericht) und zugehörige Ausgaben (Seite 1 von 3)

* Pflichtfelder

Bitte geben Sie Details zum Ladestandort und der(den) Ladesäule(n) an.

Straße/Hausnummer: *	<input type="text" value="Teststr 12"/>
Postleitzahl: *	<input type="text" value="90402"/>
Ort: *	<input type="text" value="Testhause"/>
Längengrad: *	<input type="text" value="12,82794"/>
Breitengrad: *	<input type="text" value="51,63937"/>
Zugänglichkeit: *	<input type="text" value="24 Stunden pro Tag an sieben Tagen pro Woche"/>
Anmerkungen zum Sachbericht: *	<input type="text" value="Ladesäule befindet sich auf dem Parkplatz des Rathauses"/>
Stromabgabe: *	Die Stromabgabe erfolgt <input type="radio"/> kostenlos <input checked="" type="radio"/> gegen Entgelt
Anzahl Ladesäulen: *	<input type="text" value="1"/>
Anzahl Ladepunkte: *	<input type="text" value="2"/>
Maximale Leistung je Ladepunkt: *	<input type="text" value="22"/> kW
Zusatzkriterien	Entsprechend aktuellem Antragsformular
	<input type="checkbox"/> keine
	<input type="checkbox"/> Intermodale Angebote
	<input type="checkbox"/> E-Car- oder E-Bike-Sharing
	<input type="checkbox"/> Gesteuertes, lastoptimiertes Laden
	<input type="checkbox"/> Detektionsmöglichkeit zu besetzten Parkplätzen
Netzanschluss: *	<input type="text" value="Neu - Niederspannungsanschluss"/>
Netzanschlussleistung:	<input type="text" value="44"/> kW

3. Ladestandorte (Sachbericht) und zugehörige Ausgaben (Seite 2 von 3)

* Pflichtfelder

Anschaffungskosten der Ladeeinrichtung(en)	
Angefallene Ausgaben:	<input type="text" value="14.000,00"/> EUR
Förderungssatz (gemäß Zugänglichkeit): *	<input type="text" value="40 %"/>
Erhöhung des Förderungssatzes: *	<input type="text" value="0 %"/>
Zuwendung gem. Verwendungsnachweis:	<input type="text" value="5.600,00"/> EUR
Ausgaben zur Schaffung des Netzanschlusses	
Angefallene Ausgaben:	<input type="text" value="10.000,00"/> EUR
Förderungssatz (gemäß Zugänglichkeit): *	<input type="text" value="40 %"/>
Erhöhung des Förderungssatzes: *	<input type="text" value="0 %"/>
Zuwendung gem. Verwendungsnachweis:	<input type="text" value="4.000,00"/> EUR



Vorsteuerabzugsberechtigt =
Netto Ausgaben


Nicht Vorsteuerabzugsberechtigt
= Brutto Ausgaben



3. Ladestandorte (Sachbericht) und zugehörige Ausgaben
(Seite 3 von 3)

* Pflichtfelder

Insgesamt	
Angefallene Ausgaben:	<input type="text" value="24.000,00"/> EUR
Zuwendung gem. Verwendungsnachweis:	<input type="text" value="9.600,00"/> EUR
Bezahlarten und Stecker	
Bezahlart: *	
<input type="checkbox"/> Kostenlos	
<input checked="" type="checkbox"/> RFID mit Roaming	
<input type="checkbox"/> RFID ohne Roaming	
<input type="checkbox"/> Kundennummer	
<input checked="" type="checkbox"/> Kreditkarte (Leser)	
<input type="checkbox"/> Kreditkarte (Web, App)	
<input checked="" type="checkbox"/> EC-Karte (Leser)	
<input type="checkbox"/> EC-Karte (Web, App)	
<input type="checkbox"/> Paypal	
<input type="checkbox"/> Bargeld (Automat)	
<input type="checkbox"/> Bargeld (bemannte Kasse)	
<input type="checkbox"/> SMS-Payment	
<input type="checkbox"/> Sonstige	
Steckdosen und Ladekabel *	
<input type="checkbox"/> Schukosteckdose	
<input type="checkbox"/> Typ-1-Steckdose	
<input checked="" type="checkbox"/> Typ-2-Steckdose	
<input type="checkbox"/> Typ-2-Kupplung an angeschlagenem Ladekabel	
<input type="checkbox"/> CEE-Steckdose	
<input type="checkbox"/> CCS-Combo-2-Kupplung an angeschlagenem Ladekabel	
<input type="checkbox"/> Chademo-Kupplung an angeschlagenem Ladekabel	
<input type="checkbox"/> Tesla-Supercharger	
Inbetriebnahme	
Die Ladesäule(n) wurden bzw. werden in Betrieb genommen	
am: *	<input type="text" value="19.03.2019"/> 
Anzeigespflicht	
Die Meldung bei der Bundesnetzagentur gem. § 5 Ladesäulenverordnung erfolgte bzw. erfolgt	
am: *	<input type="text" value="13.11.2018"/> 
Des Weiteren wurde die Inbetriebnahme der Ladesäule(n) bei folgendem/n elektronischen Ladesäulennavigator(en) gemeldet	
Ladesäulennavigator(en): *	<input type="text" value="Ladeatlas"/>



Mindestens Zwei
ZahlungsmethodenAusnahme ist „Kostenlos“ dann
reicht nur „Kostenlos“ Abbrechen Unterbrechen ... Zurück Weiter

Verwendungsnachweis

Ladestandort

Von hier aus gelangen Sie zum Formularbereich "Ladestandort".

Folgende Einträge sind vorhanden:

Ladestandort	Straße	Netzleistung	
Testhause	Teststr 12	44 kW	 

[+ Ladestandort hinzufügen](#)

Wenn Sie mit diesem Abschnitt fertig sind, klicken Sie auf [→ Weiter](#)

[✕ Abbrechen](#) [↓ Unterbrechen ...](#) [← Zurück](#) [→ Weiter](#)

© 2019 Bayerisches Staatsministerium für Wirtschaft, Landesentwicklung und Energie [» Impressum](#) und [» Datenschutz](#)

Verwendungsnachweis

4. Zahlenmäßiger Nachweis: Zusammenstellung über alle Ladestandorte

* Pflichtfelder


Summe angefallene Ausgaben:	<input type="text" value="24.000,00"/>	EUR
Summe Zuwendung aus Ladestandorten:	<input type="text" value="9.600,00"/>	EUR
Zuwendung gemäß Zuwendungsbescheid: *	<input type="text" value="10.000,00"/>	EUR
Gesamtzuwendung gemäß Verwendungsnachweis:	<input type="text" value="9.600,00"/>	EUR

[✕ Abbrechen](#) [↓ Unterbrechen ...](#) [← Zurück](#) [→ Weiter](#)

© 2019 Bayerisches Staatsministerium für Wirtschaft, Landesentwicklung und Energie [» Impressum](#) und [» Datenschutz](#)

5. Durchführung des Förderprojektes (Neuaufbau von Ladeinfrastruktur)

* Pflichtfelder

Eigenanteil:	<input type="text" value="14.400,00"/>	EUR
von: *	<input type="text" value="10.05.2018"/>	
bis: *	<input type="text" value="19.03.2019"/>	
<input checked="" type="checkbox"/>	Der/Die Zuwendungsnehmer/in bestätigt, dass das Vorhaben gemäß den vorgenannten Angaben durchgeführt wurde.	
<input checked="" type="checkbox"/>	Der/ Die Zuwendungsnehmer/in bestätigt die Einhaltung der Anforderungen an geförderte Ladeinfrastruktur gem. Nr. 6 der Förderrichtlinie Ladeinfrastruktur für Elektrofahrzeuge in Bayern sowie den dazu ergangenen Ergänzungen und Einschränkungen gem. Nr. 7 des jeweiligen Förderauftrags.	

 Abbrechen	 Unterbrechen ...	 Zurück	 Weiter
---	--	--	--

Eigenanteil und weitere Erklärungen

* Pflichtfelder

Eine kumulierte Förderung in Verbindung mit anderen öffentlichen Förderprogrammen ist nicht möglich!

Der/ Die Antragsteller/-in erklärt, dass er für dieses Vorhaben bzw. Teile davon keine weiteren öffentlichen Fördermittel in Anspruch genommen hat.

Der Zuwendungsnehmer erklärt, dass er in diesem Projekt zum Vorsteuerabzug

Berechtigung: * ist.

In Kenntnis der strafrechtlichen Bedeutung unvollständiger oder falscher Angaben wird versichert, dass

- die Ausgaben nach den Rechnungsunterlagen im Zusammenhang mit dem geförderten Vorhaben angefallen sind;
- die nicht zuwendungsfähigen Anteile, Skonti und Rückzahlungen in Abzug gebracht wurden;
- die Zuwendung ausschließlich zur Erfüllung des im Bewilligungsbescheid näher bezeichneten Zuwendungszweck verwendet wurde bzw. wird;
- die im Zuwendungsbescheid einschließlich den dort enthaltenen Nebenbestimmungen genannten Bedingungen und Auflagen eingehalten wurden bzw. werden;
- die Nebenbestimmungen zur Auftragsvergabe (Nr. 3 ANBest-P bzw. ANBest-K) eingehalten und dokumentiert (Vergabevermerk und/oder Vergleichsangebote) wurden und auf Anforderung zur Prüfung vorgelegt werden können.

Dem Unterzeichner ist bekannt, dass die Zuwendung im Fall ihrer zweckwidrigen Verwendung der Rückforderung und Verzinsung unterliegt.

Anlagen

Soweit erforderlich fügen Sie dem Antrag bitte Anlagen hinzu.

Anlagen hinzufügen:

Keine Anhänge hochladen, diese werden getrennt angefordert

Verwendungsnachweis prüfen und dann einreichen

Alle Angaben liegen vor. Sie können Ihr Anliegen mit einem Klick auf [→ Weiter](#) nun online einreichen.

Hier finden Sie Ihre Angaben zuvor noch einmal im Überblick:

Dokument:

 **PDF** Verwendungsnachweis.pdf (162 KB) 

Sie können auf die einzelnen Positionen klicken, um die Dokumente zu öffnen und vor dem Einreichen nochmals zu überprüfen.

Bitte geben Sie zur Empfangsbestätigung und für Rückfragen Ihre E-Mail-Adresse an. Sie wird ausschließlich für diesen Vorgang verwendet und wird nicht an Dritte weitergegeben.

E-Mail-Adresse (freiwillig):

Wenn Sie etwas ändern möchten, klicken Sie bitte auf [← Zurück](#)

Sie können die Dokumente außerdem abspeichern bzw. ausdrucken.

**Klicken Sie auf [→ Weiter](#), um Ihr Anliegen elektronisch einzureichen.
Diese Aktion ist verbindlich und kann nicht rückgängig gemacht werden.**

Auf der folgenden Seite werden Sie aufgefordert, das PDF des elektronischen Verwendungsnachweises auszudrucken, zu unterschreiben und mit allen Anlagen innerhalb von drei Wochen per Post an die Bewilligungsstelle zu schicken.

 Abbrechen  Unterbrechen ...  Zurück  Weiter

Einreichen erfolgreich

Wir haben Ihr Anliegen elektronisch weitergeleitet.

Bitte senden Sie die kompletten schriftlichen Unterlagen innerhalb von drei Wochen an die Bewilligungsstelle.

Sie erhalten in Kürze eine Bestätigung per E-Mail.

Die Vorgangsnummer ist: **20200123490020907216**

Bitte notieren Sie sich diese Nummer und geben Sie sie bei allen Anfragen zu diesem Vorgang an.

Dokument:

 **PDF** Verwendungsnachweis.pdf (162 KB) 

Klicken Sie auf  **Unterbrechen ...**, wenn Sie dieses Anliegen als Vorlage auf Ihrem Computer speichern möchten.

Die Bearbeitung ist jetzt abgeschlossen.
Klicken Sie bitte auf  **Beenden**.

 Unterbrechen ...  Beenden