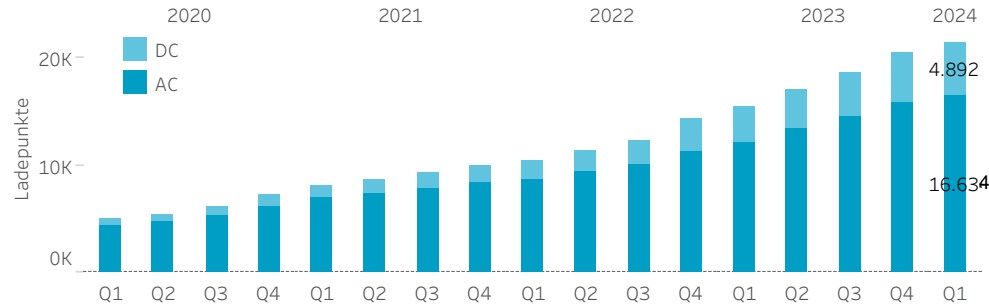
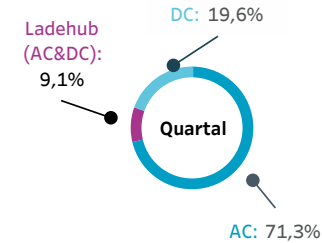


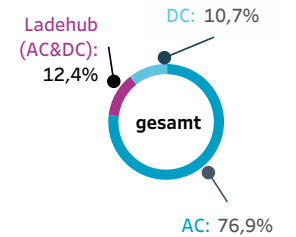
Bestandszahlen AC und DC Ladepunkte



Verteilung neu aufgebauter öffentl. Ladeorte in Bayern in Quartal

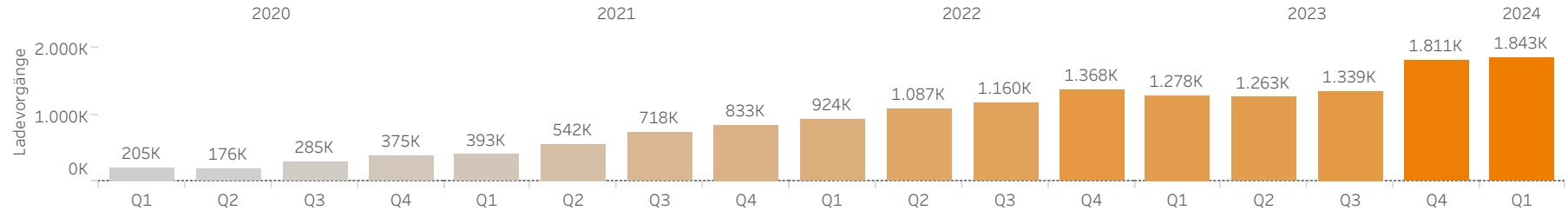


Verteilung aller öffentl. Ladeorte in Bayern



Im Quartal wurden **317** Ladeorte mit **954** Ladepunkten erneuert oder neu installiert.

Anzahl Ladevorgänge in Bayern



Die Zahl der verzeichneten Ladevorgänge im Quartal hat sich gegenüber dem Vorjahresquartal um **+44,2%** erhöht.

Vier Kennzahlen aus Bayern auf einen Blick (im Quartal)

Ø 107

Ladevorgänge je Ladepunkt

4,6 zu 1

Verhältnis Ladevorgänge AC zu DC

Ø 208 min

Ø Ladedauer - AC

Ø 45 min

Ø Ladedauer - DC

TOP 5 Ladeorte nach Ladevorgängen (Anzahl Ladepunkte)

Platz 1:	10.228	(24)	AC and DC, Parkackerstr. 1, Unterhaching
Platz 2:	7.727	(8)	DC, Aschaffener Straße 5, Goldbach
Platz 3:	7.344	(6)	DC, Leitschäcker 1a, Illertissen
Platz 4:	6.773	(30)	AC and DC, Gewerbepark 2, Gremsdorf
Platz 5:	6.198	(12)	DC, Winterbrückenweg 66, Friedberg