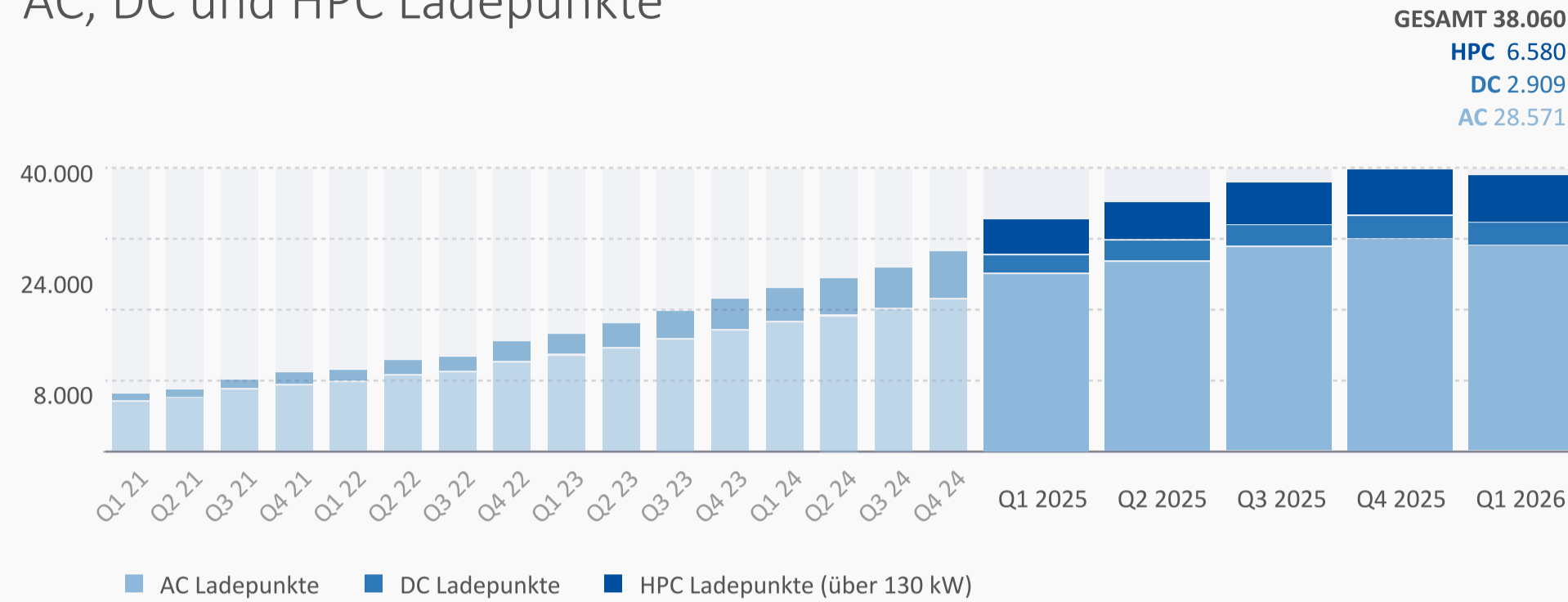


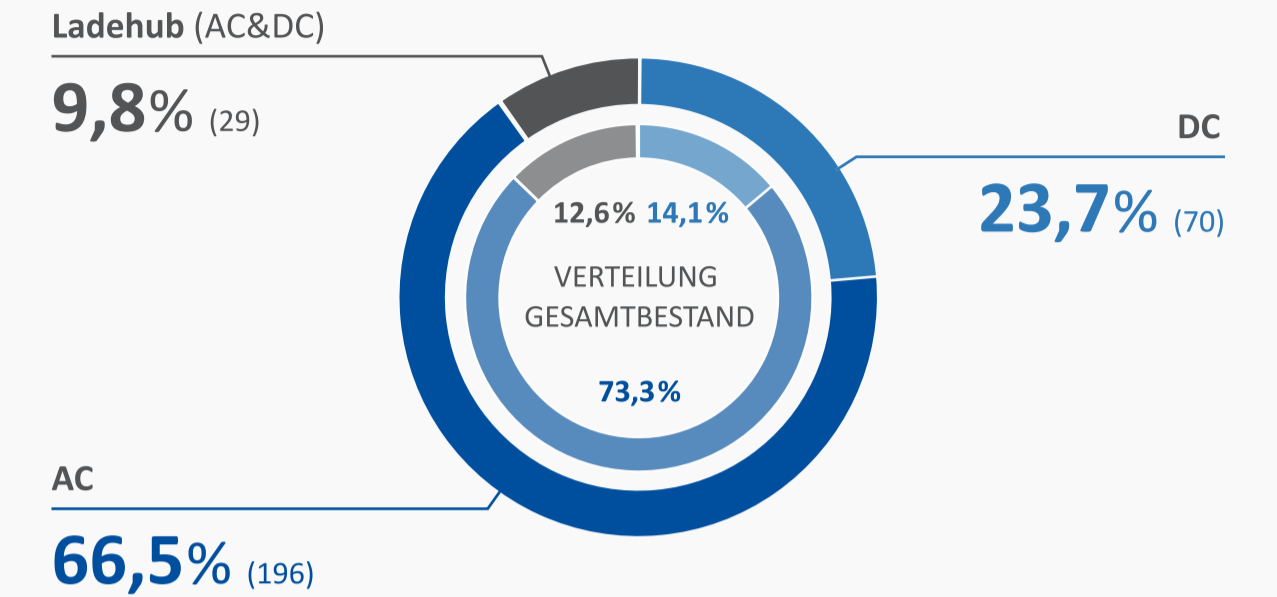
BESTANDSZAHLEN IN BAYERN

AC, DC und HPC Ladepunkte

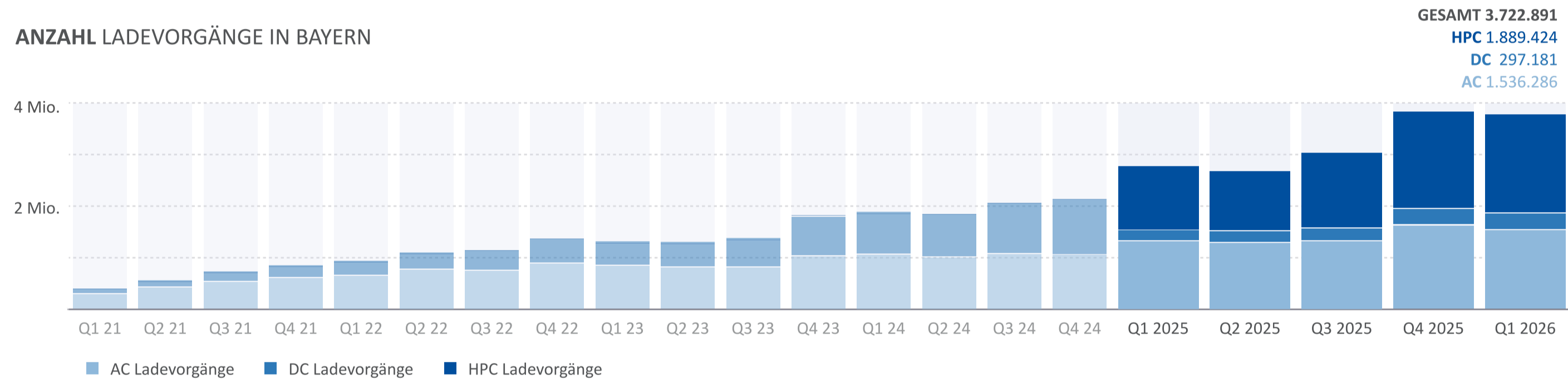


VERTEILUNG NEU AUFGEBAUTER ÖFFENTL. LADEORTE IN BAYERN IN Q1 2026 UND VERTEILUNG GESAMTBESTAND

Neue Ladeorte Q1 2026



ANZAHL LADEVORGÄNGE IN BAYERN



GESCHÄTZTE GELADENE GWH GESAMT Q1 2026

98,96 GWh

- Ø 18,8 kWh/AC Ladevorgang
- Ø 29,6 kWh/DC Ladevorgang
- Ø 32,4 kWh/HPC Ladevorgang

TOP 10 LADEORTE NACH LADEVORGÄNGEN

PLATZ	LADEVORGÄNGE	LADEPUNKTE	Ø LADEVORGÄNGE PRO LADEPUNKT	LADE-TYP	LADEORT
1	29.655	607	49	AC, DC	Knorrstraße 147, München
2	18.165	12	1.514	HPC	A9 Köschinger Forst, Hepberg
3	16.348	24	681	AC, DC, HPC	Parkackerstraße 1, Unterhaching
4	13.271	12	1.106	HPC	Parkring 35-39, Garching bei München
5	13.201	18	733	HPC	Robert-Koch-Straße 1, Schweitenkirchen
6	12.953	18	720	HPC	Robert-Bosch-Straße 10, Jettingen-Scheppach
7	12.636	12	1.053	HPC	Winterbrückenweg 66, Friedberg
8	12.425	12	1.035	HPC	Wendling 15, Irschenberg
9	12.313	24	513	HPC	Von-Myra-Straße 6, Parsdorf
10	11.957	24	498	AC, DC, HPC	Im Gewerbepark 19, Heßdorf

TOP 10 ERFOLGREICHSTE AC, DC UND HPC CPOS

PLATZ	MARKTANTEIL	AC CHARGE POINT OPERATOR	MARKTANTEIL	DC CHARGE POINT OPERATOR (BIS 130 KW)	MARKTANTEIL	HPC CHARGE POINT OPERATOR (>130 KW)
1	16,6 %	SW München	18,6 %	EnBW	26,5 %	EnBW
2	15,6 %	Ladeverbund +	14,4 %	E.ON Drive Infra.	15,0 %	Ionity
3	5,9 %	Vaylens	7,6 %	Kaufland	9,5 %	Aral Pulse
4	4,4 %	Grid & Co.	6,5 %	Lidl	6,5 %	EWE Go
5	4,2 %	LichtBlick	4,5 %	ALDI Süd	3,3 %	Allego
6	3,9 %	Virta	4,3 %	Energie Südbayern	2,6 %	Energie Südbayern
7	3,9 %	Energie Südbayern	3,6 %	MER	2,5 %	Shell Recharge
8	2,8 %	Wirelane	3,0 %	Ladeverbund+	2,4 %	Pfalzwerke
9	2,3 %	ChargePoint	3,0 %	Volkswagen	2,2 %	ALDI Süd
10	2,2 %	AUDI	2,6 %	EDEKA	2,0 %	Fastned