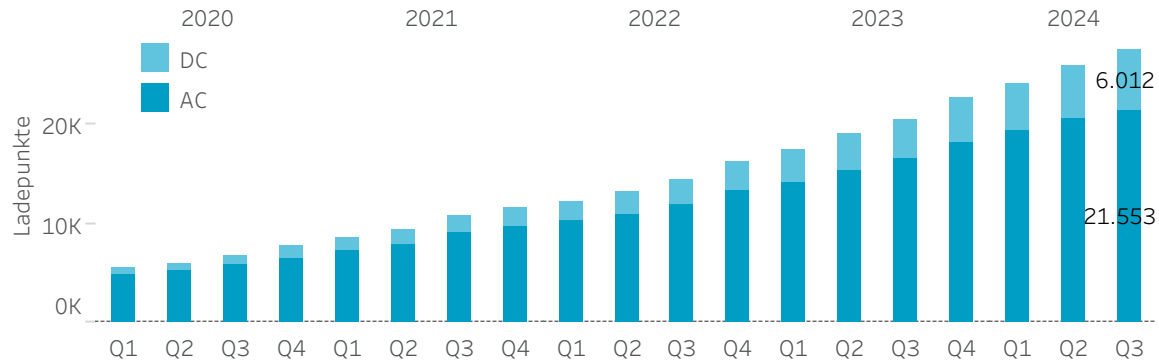
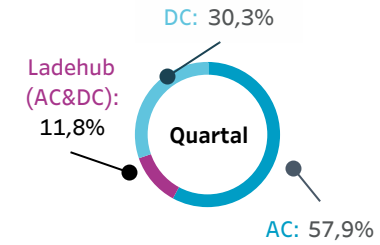


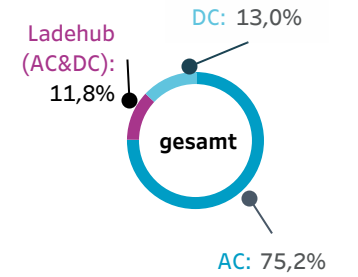
Bestandszahlen AC und DC Ladepunkte



Verteilung neu auf gebauter öffentl. Ladeorte in Bayern in Quartal

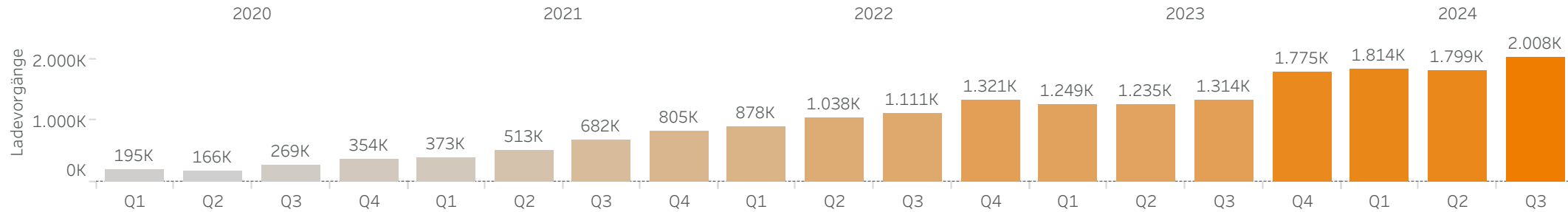


Verteilung aller öffentl. Ladeorte in Bayern



Im Quartal wurden **449** Ladeorte mit **1.506** Ladepunkten erneuert oder neu installiert.

Anzahl Ladevorgänge in Bayern



Die Zahl der verzeichneten Ladevorgänge im Quartal hat sich gegenüber dem Vorjahresquartal um **+53,6%** erhöht.

Vier Kennzahlen aus Bayern auf einen Blick (im Quartal)

Ø 87

Ladevorgänge je Ladepunkt

4,4 zu 1

Verhältnis Ladevorgänge AC zu DC

Ø 197 min

Ø Ladedauer - AC

Ø 39 min

Ø Ladedauer - DC

TOP 5 Ladeorte nach Ladevorgängen (Anzahl Ladepunkte)

Platz 1:	10.262	(12)	DC, Bayreuther Straße 1, Himmelkron
Platz 2:	10.080	(80)	AC, Carl-Wery-Straße 39, München
Platz 3:	9.576	(24)	AC and DC, Parkackerstraße 1, Unterhaching
Platz 4:	8.537	(15)	DC, Winterbrückenweg 66, Friedberg
Platz 5:	7.884	(6)	DC, A9 Köschinger Forst, Hepberg